

ระดับชั้นมัธยมศึกษาปีที่ 4

วิธีการสมัครเข้าศึกษาต่อโรงเรียนอยุธยาวิทยาลัย

วิธีการสมัครเข้าศึกษาต่อโรงเรียนอยุธยาวิทยาลัย
ระดับชั้นมัธยมศึกษาปีที่ 4
วันที่ 3-12 พฤษภาคม 2563

สมัครได้ 2 วิธี ดังนี้

1. สมัครออนไลน์
2. สมัครทางไปรษณีย์



ขั้นตอนการสมัครออนไลน์

1. เตรียมไฟล์เอกสาร/หลักฐาน การสมัครให้ครบถ้วน

(ขนาดของไฟล์ภาพแต่ละไฟล์ ไม่เกิน 3 MB)

2. เข้าเว็บไซต์ <http://49.0.118.250/StudentRegiter>

หรือ



3. กรอกข้อมูลการสมัครให้ครบถ้วน
4. ตรวจสอบผลการสมัคร

ระดับชั้นมัธยมศึกษาปีที่ 4

วิธีการสมัครเข้าศึกษาต่อโรงเรียนอยุธยาวิทยาลัย


ขั้นตอนการสมัครออนไลน์

1. เตรียมไฟล์เอกสารก่อนเข้าระบบรับสมัคร ดังนี้

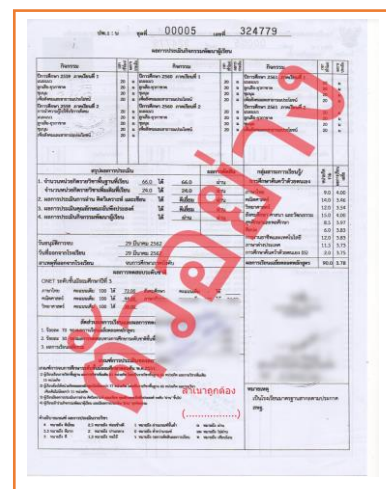
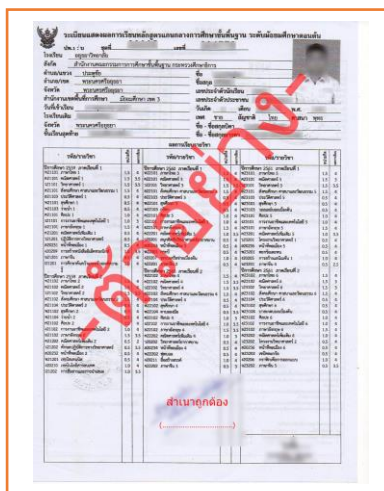
นักเรียนเลือกแผนการเรียนได้ 4 อันดับ(ไม่ดูเกรดเฉลี่ย) โดยใส่หมายเลข 1,2,3,4 ในช่อง หน้าแผนการเรียน



1. รูปถ่ายนักเรียน (ชุดนักเรียนโรงเรียนเดิม)



2. ใบสมัคร ม.4 กรอกข้อมูลให้ครบถ้วน พร้อมติดรูปถ่าย



3. สำเนา ปพ.1: บ (ลงชื่อรับรองสำเนา) ด้านหน้าและด้านหลัง



ระดับชั้นมัธยมศึกษาปีที่ 4

วิธีการสมัครเข้าศึกษาต่อโรงเรียนอยุธยาวิทยาลัย

ขั้นตอนการสมัครออนไลน์

เตรียมไฟล์เอกสารก่อนเข้าระบบรับสมัคร ดังนี้



4. สำเนาทะเบียนบ้านของนักเรียน
แสดงทะเบียนบ้านหน้าแรกและหน้า
ชื่อของผู้สมัคร (ลงชื่อรับรองสำเนา)



5. สำเนาหลักฐานการเปลี่ยน
ชื่อ - สกุล (ลงชื่อรับรองสำเนา)
(ถ้ามี)

กรณีนักเรียนต้องการสมัครความสามารถพิเศษ ดนตรี/กีฬา
สามารถสมัครได้เลย

โดยไม่ต้องใช้ ใบรับรองแพทย์ หรือ เกียรติบัตร

เอกสาร/หลักฐานทั้งหมด ให้นำนักเรียนนำมาส่งในวันสอบคัดเลือก
ณ ห้องสอบ

โดยจัดเรียงตามหมายเลขเอกสารที่กำหนด



ระดับชั้นมัธยมศึกษาปีที่ 4

วิธีการสมัครเข้าศึกษาต่อโรงเรียนอยุธยาวิทยาลัย

ขั้นตอนการสมัครออนไลน์

2. เข้าเว็บไซต์ <http://49.0.118.250/StudentRegister>



ระบบรับสมัครนักเรียน

คู่มือรับสมัคร แลกรางสมัคร - สมัครเข้าเรียน



รับสมัครนักเรียนออนไลน์

ปีการศึกษา 2563

Online Registration 2563

Ayutthaya Wittayalai School

เริ่ม!! วันที่ 3 - 12 พฤษภาคม 2563

เมนู
คู่มือการรับสมัคร
ระเบียบการรับสมัคร
ตรวจสอบผลการรับสมัคร
สถิติการสมัครรวม.1
ใบเขตพื้นที่บริการ
นอกเขตพื้นที่บริการ
สถิติการสมัครรวม.4
สถิติการสมัครรวม.4

ขั้นตอนการสมัคร

1. ลงทะเบียน
2. ตรวจสอบข้อมูล

*ติดต่อสอบถาม : f กลุ่มบริหารวิชาการ โรงเรียนอยุธยาวิทยาลัย

- สมัครเข้าเรียนชั้นมัธยมศึกษาปีที่ 1
- สมัครเข้าเรียนชั้นมัธยมศึกษาปีที่ 4
- กรรมการตรวจสอบหลักฐาน

คลิกเมนูสีฟ้า
สมัครเข้าเรียน
ชั้นมัธยมศึกษาปีที่ 4

Copyright © 49.0.118.250 โรงเรียนอยุธยาวิทยาลัย



ระดับชั้นมัธยมศึกษาปีที่ 4

วิธีการสมัครเข้าศึกษาต่อโรงเรียนอยุธยาวิทยาลัย

ขั้นตอนการสมัครออนไลน์

3. กรอกข้อมูลการสมัครให้ครบถ้วน

ลงทะเบียนรับสมัครนักเรียนชั้นมัธยมศึกษาปีที่ 4

[1:ชื่อ-สกุล]
เลขบัตรประชาชน

ค้นหารหัส ชื่อ นามสกุล

[2:ที่อยู่ตามทะเบียนบ้าน]
ที่อยู่

เลขที่, หมู่ที่, ซอย หรือ ถนน

จังหวัด อำเภอ ตำบล

รหัสไปรษณีย์ เบอร์โทร

[3:สำเร็จการศึกษาจาก]
จังหวัด โรงเรียน เกณฑ์เฉลี่ยรวม

[4:แผนการเรียน เลือกเรียงลำดับตามความต้องการเรียน]
แผนการเรียนลำดับ 1 แผนการเรียนลำดับ 2 แผนการเรียนลำดับ 3

แผนการเรียนลำดับ 4

[5:การสอบความสามารถพิเศษ]
ความสามารถพิเศษ

[6:อัฟโหลดหลักฐานการสมัครขนาดไฟล์ไม่เกิน 3MB]
รูปถ่าย ใบสมัคร ปพ1(ด้านหน้า)

รูปถ่ายชุดนักเรียนโรงเรียนเดิม กรอกข้อมูลให้ครบถ้วนก่อนอัฟโหลด รับรองสำเนาก่อนอัฟโหลด
ปพ1(ด้านหลัง) ทะเบียนบ้านของนักเรียน หลักฐานการเปลี่ยนชื่อ-สกุล(ถ้ามี)

รับรองสำเนาก่อนอัฟโหลด รับรองสำเนาก่อนอัฟโหลด รับรองสำเนาก่อนอัฟโหลด

ข้าพเจ้าขอร้องขอข้อมูลข้างต้นเป็นความจริงทุกประการ หากโรงเรียนตรวจสอบภายหลังพบว่าข้อมูลดังกล่าวเป็นเท็จ ข้าพเจ้ายินยอมให้ทางโรงเรียนเพิกถอนสิทธิ์การสมัครและผลการสอบทั้งหมด และมีความคิดตามประมวลกฎหมายอาญา



ระดับชั้นมัธยมศึกษาปีที่ 4

วิธีการสมัครเข้าศึกษาต่อโรงเรียนอยุธยาวิทยาลัย

ขั้นตอนการสมัครออนไลน์

4. ตรวจสอบผลการสมัคร




รับสมัครนักเรียนออนไลน์
ปีการศึกษา 2563
Online Registration 2563
Ayutthaya Wittayalai School
เริ่ม!! วันที่ 3 - 12 พฤษภาคม 2563

เมนู
คู่มือการรับสมัคร
ระเบียบการรับสมัคร
ตรวจสอบผลการสมัคร
สถิติการสมัครร.ม.1
ในเขตพื้นที่บริการ 0
นอกเขตพื้นที่บริการ 0



ขั้นตอนการสมัคร

- ลงทะเบียน
- ตรวจสอบข้อมูล

*ติดต่อสอบถาม :  กลุ่มบริหารวิชาการ โรงเรียนอยุธยาวิทยาลัย

ระบบรับสมัครนักเรียน

คู่มือรับสมัคร ระเบียบการสมัคร สมัครเข้าเรียน

ข้อมูลการสมัครเรียนนักเรียนชั้นมัธยมศึกษาปีที่ 4

[กรอกเลขบัตรประชาชนเพื่อตรวจสอบ]

เลขบัตรประชาชน 13 หลัก

ตรวจสอบข้อมูล

กรอกเลขบัตรประชาชน 13 หลัก

กดปุ่มตรวจสอบข้อมูล



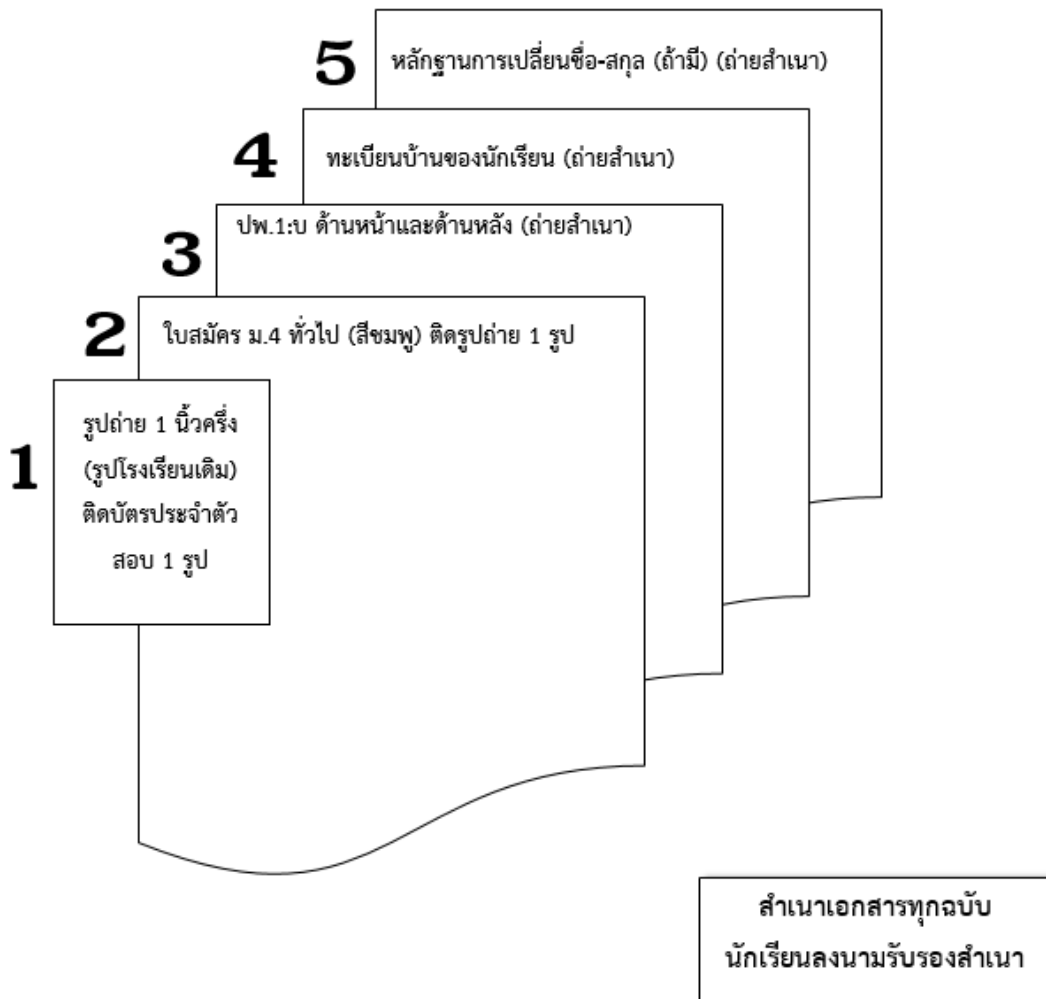
ระดับชั้นมัธยมศึกษาปีที่ 4

วิธีการสมัครเข้าศึกษาต่อโรงเรียนอยุธยาวิทยาลัย

ขั้นตอนการสมัครทางไปรษณีย์

1. กรอกเอกสารในใบสมัครให้ครบถ้วน พร้อมติดรูป
2. เตรียมเอกสาร/หลักฐานการสมัคร ตามที่ระบุไว้ในระเบียบการการรับนักเรียน ดังนี้

✉ การเรียงเอกสารหลักฐานการสมัคร ม.4



ระดับชั้นมัธยมศึกษาปีที่ 4

วิธีการสมัครเข้าศึกษาต่อโรงเรียนอยุธยาวิทยาลัย

ขั้นตอนการสมัครทางไปรษณีย์

 นำเอกสารทั้งหมดใส่ซอง ส่งมาที่โรงเรียนอยุธยาวิทยาลัย

ยึดวันที่ประทับตราไปรษณีย์ ภายในวันที่ 9 พฤษภาคม พ.ศ. 2563

ตัวอย่างการจำหน่ายซอง

ส่งเอกสารการสมัคร ม.1 หรือ ม.4

กลุ่มบริหารวิชาการ โรงเรียนอยุธยาวิทยาลัย

53 หมู่ 2 ต.ประตู่ชัย

อ.พระนครศรีอยุธยา

จ.พระนครศรีอยุธยา

13000



ระดับชั้นมัธยมศึกษาปีที่ 4

วิธีการสมัครเข้าศึกษาต่อโรงเรียนอยุธยาวิทยาลัย

ขั้นตอนการสมัครออนไลน์

- ประกาศรายชื่อ ผู้มีสิทธิ์สอบความสามารถพิเศษ
วันที่ 16 พฤษภาคม 2563
 - ประกาศรายชื่อผู้สมัคร เลขที่นั่งสอบ และสถานที่สอบ
วันที่ 20 พฤษภาคม 2563
- ทาง เว็บไซต์ www.ayw.ac.th หรือ Facebook
Fanpage กลุ่มบริหารวิชาการ โรงเรียนอยุธยาวิทยาลัย

หากโรงเรียนตรวจสอบภายหลังพบว่าข้อมูลหรือเอกสาร/หลักฐาน
ที่แสดงหรือส่งให้ทางโรงเรียน เป็นเท็จ
ทางโรงเรียนจะเพิกถอนสิทธิ์การสมัครและผลการสอบทั้งหมด
และมีความผิดตามประมวลกฎหมายอาญา

