



# ระดับชั้นมัธยมศึกษาปีที่ 1

วิธีการสมัครเข้าศึกษาต่อโรงเรียนอยุธยาวิทยาลัย



## ชั้นมัธยมศึกษาปีที่ 1

ประเภทนอกเขตพื้นที่บริการ

### สมัครออนไลน์

วันที่ 24 - 28 เมษายน 2564





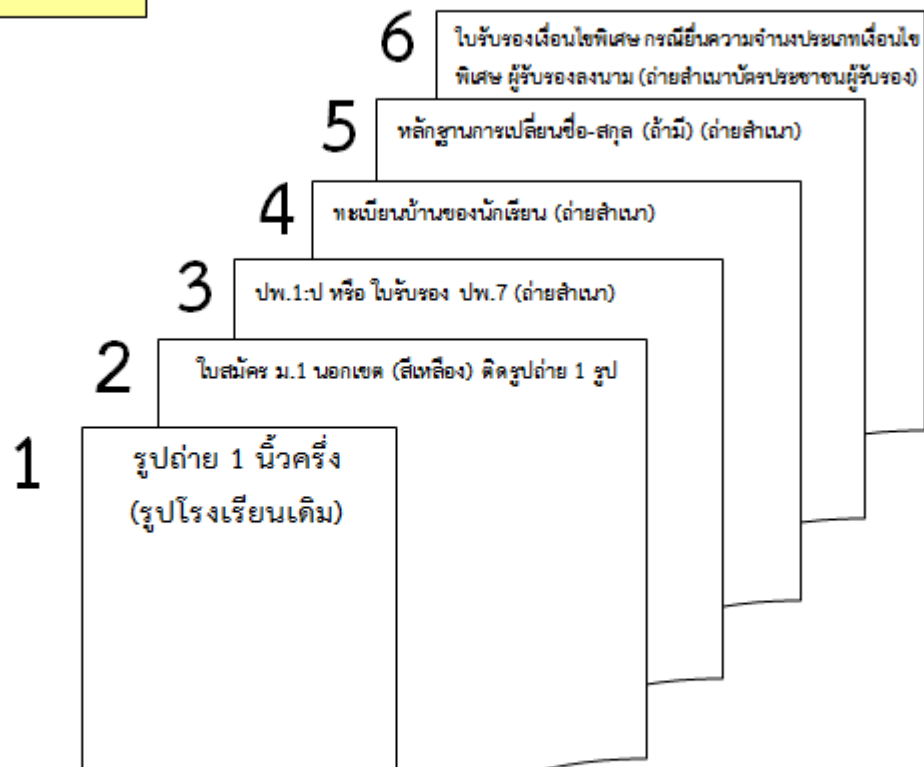
# ระดับชั้นมัธยมศึกษาปีที่ 1

วิธีการสมัครเข้าศึกษาต่อโรงเรียนอยุธยาวิทยาลัย

## ประเภทนอกเขตพื้นที่บริการ

1. เตรียมไฟล์ภาพเอกสาร/หลักฐาน การสมัครให้ครบถ้วน (เป็นไฟล์ .jpeg ขนาดของไฟล์ภาพแต่ละไฟล์ ไม่เกิน 3 MB)

ประเภทนักเรียน  
นอกเขต ทั่วไป



สำเนาเอกสารทุกฉบับ  
นักเรียนลงนามรับรองสำเนา





# ระดับชั้นมัธยมศึกษาปีที่ 1

วิธีการสมัครเข้าศึกษาต่อโรงเรียนอยุธยาวิทยาลัย

2. เข้าเว็บไซต์ <http://regis.ayw.ac.th/>



หรือ

3. กรอกข้อมูลการสมัครให้ครบถ้วน

4. ตรวจสอบผลการสมัคร







# ระดับชั้นมัธยมศึกษาปีที่ 1

## วิธีการสมัครเข้าศึกษาต่อโรงเรียนอยุธยาวิทยาลัย

### ประเภทนอกเขตพื้นที่บริการ

1. เตรียมไฟล์เอกสารก่อนเข้าระบบรับสมัคร ดังนี้



1. รูปถ่ายนักเรียน (ชุดนักเรียนโรงเรียนเดิม)

2. ใบสมัคร ม.1 (สี่เหลี่ยม) กรอกข้อมูลให้ครบถ้วน พร้อมติดรูปถ่าย

3. สำเนา ปพ.1: ป (ลงชื่อรับรองสำเนา) ด้านหน้าและด้านหลัง

4. สำเนา ทะเบียนบ้านของนักเรียน (ลงชื่อรับรองสำเนา)





# ระดับชั้นมัธยมศึกษาปีที่ 1

## วิธีการสมัครเข้าศึกษาต่อโรงเรียนอยุธยาวิทยาลัย

### เตรียมไฟล์เอกสารก่อนเข้าระบบรับสมัคร ดังนี้



5. สำเนาหลักฐานการเปลี่ยนชื่อ - สกุล  
(ลงชื่อรับรองสำเนา)  
(ถ้ามี)

6. ใบรับรองเงื่อนไขพิเศษ กรณีมีความประสงค์ยื่น  
ความจำนงประเภทเงื่อนไขพิเศษ  
(\*เพิ่มไฟล์สำเนาบัตรประชาชนของผู้รับรอง)

เอกสารอื่นๆ

7. ไฟล์เอกสารอื่นๆ ที่ยืนยันการสมัคร  
ประเภทเงื่อนไขพิเศษ  
(ลงชื่อรับรองสำเนา)  
(ถ้ามี)

เอกสาร/หลักฐานทั้งหมด  
ให้นักเรียนนำมาส่งในวันสอบคัดเลือก ณ ห้องสอบ  
โดยจัดเรียงตามหมายเลขเอกสารที่กำหนด







# ระดับชั้นมัธยมศึกษาปีที่ 1

วิธีการสมัครเข้าศึกษาต่อโรงเรียนอยุธยาวิทยาลัย

2. เข้าเว็บไซต์ <http://regis.ayw.ac.th/>



**รับสมัครนักเรียนออนไลน์**  
ปีการศึกษา **2564**  
Online Registration  
โรงเรียนอยุธยาวิทยาลัย | Ayutthaya Wittayalai School  
วันที่ **24 - 28 เมษายน 2564**

คู่มือรับสมัคร
ชั้นมัธยมศึกษาปีที่ 1 ในเขต
ชั้นมัธยมศึกษาปีที่ 1 นอกเขต
ชั้นมัธยมศึกษาปีที่ 4
ตรวจสอบผลการสมัคร
ชั้นมัธยมศึกษาปีที่ 1
ชั้นมัธยมศึกษาปีที่ 4

**ขั้นตอนการสมัคร**

1. ลงทะเบียน
2. ตรวจสอบข้อมูล

\*ติดต่อสอบถาม : f กลุ่มบริหารวิชาการ โรงเรียนอยุธยาวิทยาลัย

**สมัครเข้าเรียนชั้นมัธยมศึกษาปีที่ 1**

สมัครเข้าเรียนชั้นมัธยมศึกษาปีที่ 4

กรรมการตรวจสอบหลักฐาน

คลิกเลือก (สีเขียว)  
สมัครเข้าเรียนชั้นมัธยมศึกษาปีที่ 1





# ระดับชั้นมัธยมศึกษาปีที่ 1

วิธีการสมัครเข้าศึกษาต่อโรงเรียนอยุธยาวิทยาลัย

## 3. กรอกข้อมูลการสมัครให้ครบถ้วน

ระบบรับสมัครนักเรียน

ผลการสมัคร - สมัครเข้าเรียน

### ลงทะเบียนรับสมัครนักเรียนชั้นมัธยมศึกษาปีที่ 1

[1:ชื่อ-สกุล]

เลขบัตรประชาชน

ตั้งรหัสผ่านไม่เกิน 8 หลัก

ใช้สำหรับตรวจสอบผลการสมัคร

คำนำหน้าชื่อ

ชื่อ

นามสกุล

กรุณาเลือก

[2:ที่อยู่ตามทะเบียนบ้าน]

ที่อยู่

เลขที่, หมู่ที่, ซอย หรือ ถนน

จังหวัด

อำเภอ

ตำบล

รหัสไปรษณีย์

เบอร์โทร

สถานะในเขตพื้นที่หรือนอกเขตพื้นที่

กรุณาเลือก

[3:สำเร็จการศึกษาจาก]

จังหวัด

โรงเรียน

เกรดเฉลี่ยรวมป.4-ป.6

[4:การสอบความสามารถพิเศษ]กรณีต้องการสมัครสอบความสามารถพิเศษ ภายในวันที่ 27 เมษายน 64

ประเภทความสามารถพิเศษ

ไม่สอบ

กรุณาเลือก

\* จำให้ได้ \*

ใช้สำหรับตรวจสอบ

ผลการสมัคร





# ระดับชั้นมัธยมศึกษาปีที่ 1

## วิธีการสมัครเข้าศึกษาต่อโรงเรียนอยุธยาวิทยาลัย

### [5:อัปโหลดหลักฐานการสมัครขนาดไฟล์ไม่เกิน 3MB]

รูปถ่ายหน้าตรง



รับรองสำเนาก่อนอัปโหลด

ใบสมัคร



กรอกข้อมูลให้ครบถ้วนก่อนอัปโหลด

ปพ1ด้านหน้าหรือปพ7



รับรองสำเนาก่อนอัปโหลด

ปพ1ด้านหลัง



รับรองสำเนาก่อนอัปโหลด

ทะเบียนบ้านของนักเรียน



รับรองสำเนาก่อนอัปโหลด

หลักฐานการเปลี่ยนชื่อ-สกุล(ถ้ามี)



รับรองสำเนาก่อนอัปโหลด

### [6:อัปโหลดหลักฐานการสมัครขนาดไฟล์ไม่เกิน 3MB]เฉพาะในเขต

ทะเบียนบ้านเจ้าบ้านที่เป็นญาติตายมีคามารดาที่อยู่ทะเบียนบ้านเดียวกับนร.



รับรองสำเนาก่อนอัปโหลด

ใบรับรองการเป็น นร.ในเขตกรณีเจ้าบ้านไม่ได้เป็นญาติตายมีคามารดา



รับรองสำเนาก่อนอัปโหลด

อื่นๆ



รับรองสำเนาก่อนอัปโหลด

วันที่เข้าอยู่ตามทะเบียนบ้าน



### [7:เงื่อนไขพิเศษ]ถ้ามี

 มีเงื่อนไขพิเศษ
  ไม่มีเงื่อนไขพิเศษ



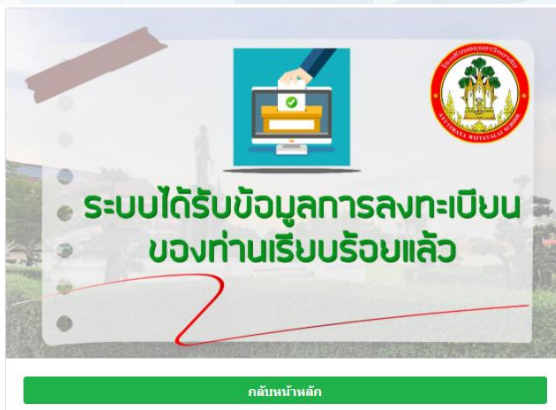
เมื่อเลือกมีเงื่อนไขพิเศษกรุณาอัปโหลดไฟล์ใบรับ



หลักฐานอื่นๆ สำเนาบัตรผู้รับรองเงื่อนไขพิเศษ

ข้าพเจ้าขอรับรองข้อมูลข้างต้นเป็นความจริงทุกประการ หากโรงเรียนตรวจสอบภายหลังพบว่าข้อมูลดังกล่าวเป็นเท็จ ข้าพเจ้ายินยอมให้ทางโรงเรียนเพิกถอนสิทธิ์การสมัครและผลการสอบทั้งหมด และมีความคิดตามประมวลกฎหมายอาญา

คลิก ยืนยันการสมัคร



เมื่อกดยืนยันการสมัคร  
จะขึ้นหน้าจอดังกล่าว







# ระดับชั้นมัธยมศึกษาปีที่ 1

วิธีการสมัครเข้าศึกษาต่อโรงเรียนอยุธยาวิทยาลัย

## 4. ตรวจสอบผลการสมัคร

**รับสมัครเรียนออนไลน์**  
 ปีการศึกษา **2564**  
**Online Registration**  
 โรงเรียนอยุธยาวิทยาลัย | Ayutthaya Wittayalai School  
**วันที่ 24 - 28 เมษายน 2564**

<b>ผู้มีรับสมัคร</b>	
ชั้นมัธยมศึกษาปีที่ 1 ในเขต	
ชั้นมัธยมศึกษาปีที่ 1 นอกเขต	
ชั้นมัธยมศึกษาปีที่ 4	
<b>ตรวจสอบผลการสมัคร</b>	
ชั้นมัธยมศึกษาปีที่ 1	
ชั้นมัธยมศึกษาปีที่ 4	
<b>สถิติการสมัครส.ม.1</b>	
จำนวนนักเรียนในเขตพื้นที่บริการ	2
จำนวนนักเรียนนอกเขตพื้นที่บริการ	2
สรุปสถิติรับสมัครภาพรวม ส.ม.1	
<b>สถิติการสมัครส.ม.4</b>	
จำนวนนักเรียนชั้นมัธยมศึกษาปีที่ 4	0

คลิก

**ขั้นตอนการสมัคร**

- ลงทะเบียน
- ตรวจสอบข้อมูล

\*ติดต่อสอบถาม : กลุ่มบริหารวิชาการ โรงเรียนอยุธยาวิทยาลัย

สมัครเข้าเรียนชั้นมัธยมศึกษาปีที่ 1

สมัครเข้าเรียนชั้นมัธยมศึกษาปีที่ 4

กรรมการตรวจสอบหลักฐาน

ระบบรับสมัครนักเรียน ผลการสมัคร \* สมัครเข้าเรียน

**กรุณาลงชื่อเข้าใช้**  
**ตรวจสอบผลการสมัครชั้นมัธยมศึกษาปีที่ 1**

เลขบัตรประชาชน

รหัสผ่าน

กรอกเลขบัตรประชาชน และรหัสผ่าน กดปุ่ม login

Copyright © งานคอมพิวเตอร์ โรงเรียนอยุธยาวิทยาลัย





# ระดับชั้นมัธยมศึกษาปีที่ 1

วิธีการสมัครเข้าศึกษาต่อโรงเรียนนอญรายวิทยาลัย

## 4. ตรวจสอบผลการสมัคร

ระบบรับสมัครนักเรียน ผลการสมัคร - สมัครเข้าเรียน -

**ผลการสมัครเรียนชั้นมัธยมศึกษาปีที่ 1**

ไม่ผ่าน

เหตุผล

ปพ.1 ไม่ชัดเจน กรุณาอัปเดตไฟล์ใหม่

[1:ชื่อ-สกุล]

เลขบัตรประชาชน

1149900020518

คำนำหน้าชื่อ    ชื่อ    นามสกุล

นางสาว    สุวิมล    ถนอมพิล

[2:ที่อยู่ตามทะเบียนบ้าน]

ที่อยู่

10/2

เมื่อตรวจสอบการสมัครแล้ว ขึ้นว่า **ไม่ผ่าน** ให้นักเรียนอ่านเหตุผล และแก้ไขข้อมูลดังกล่าว กดยืนยันข้อมูลใหม่ และรอตรวจสอบอีกครั้ง

ระบบรับสมัครนักเรียน ผลการสมัคร - สมัครเข้าเรียน -

**ผลการสมัครเรียนชั้นมัธยมศึกษาปีที่ 1**

ตรวจสอบแล้ว

เหตุผล

[1:ชื่อ-สกุล]

เลขบัตรประชาชน

1149900020518

คำนำหน้าชื่อ    ชื่อ    นามสกุล

นางสาว    สุวิมล    ถนอมพิล

[2:ที่อยู่ตามทะเบียนบ้าน]

ที่อยู่

10/2

เมื่อตรวจสอบการสมัครแล้ว ขึ้นว่า **ตรวจสอบแล้ว** แสดงว่าสมัครเสร็จเรียบร้อยแล้ว






# ระดับชั้นมัธยมศึกษาปีที่ 1

วิธีการสมัครเข้าศึกษาต่อโรงเรียนอยุธยาวิทยาลัย

ประกาศรายชื่อ ผู้มีสิทธิ์สอบความสามารถพิเศษ  
วันที่ 30 เม.ย. 64 / สอบคัดเลือก วันที่ 6 พ.ค. 64

ประกาศรายชื่อผู้สมัคร เลขที่นั่งสอบ และสถานที่สอบ  
วันที่ 1 พ.ค. 64 / สอบคัดเลือก วันที่ 8 พ.ค. 64

ทาง เว็บไซต์ [www.ayw.ac.th](http://www.ayw.ac.th) หรือ Facebook  
 : กลุ่มบริหารวิชาการ โรงเรียนอยุธยาวิทยาลัย

หากโรงเรียนตรวจสอบภายหลังพบว่าข้อมูลหรือเอกสาร/หลักฐาน  
ที่แสดงหรือส่งให้ทางโรงเรียน **เป็นเท็จ**  
ทางโรงเรียนจะเพิกถอนสิทธิ์การสมัครและผลการสอบทั้งหมด  
และมีความผิดตามประมวลกฎหมายอาญา

